



Wittgenstein Centre

FOR DEMOGRAPHY AND
GLOBAL HUMAN CAPITAL



universität
wien

Le report des naissances en Europe : pratiques et normes

Marie-Caroline Compans

Université de Vienne

39° congrès de la Société Française d'Endocrinologie
6 octobre 2023 - Marseille



Le report des naissances

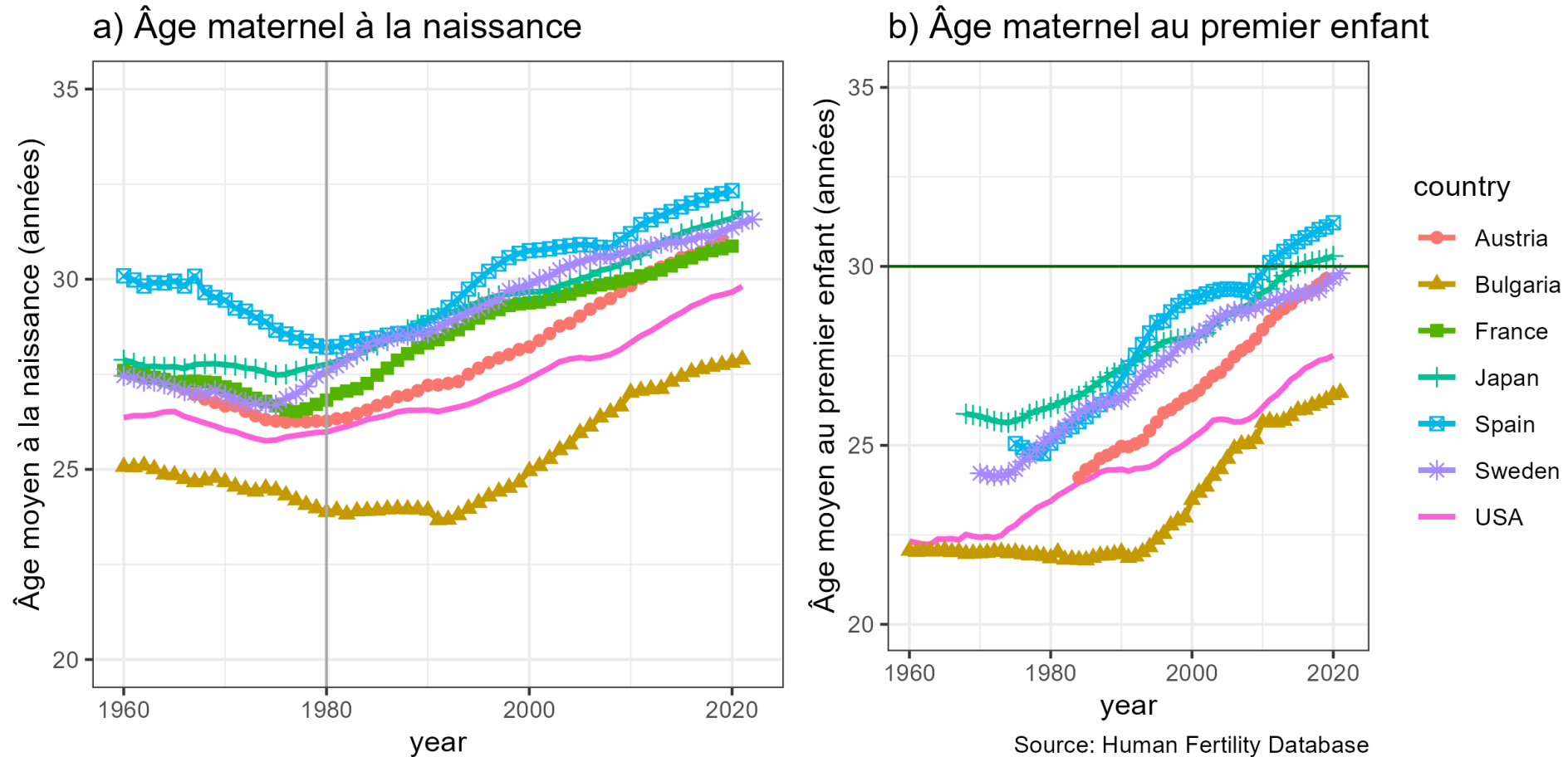


Figure: Évolution de l'âge maternel à la (première) naissance, pays sélectionnés

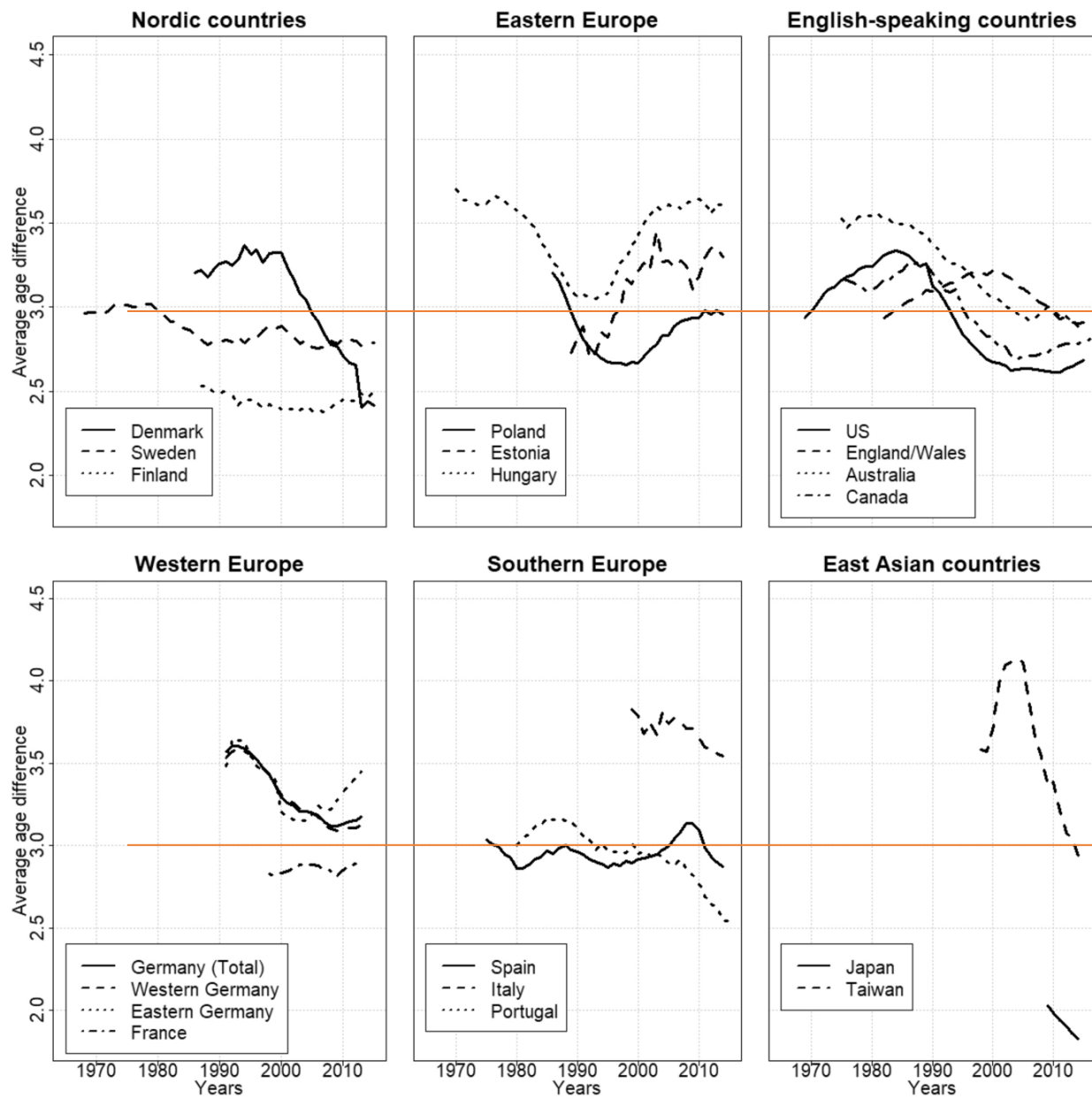
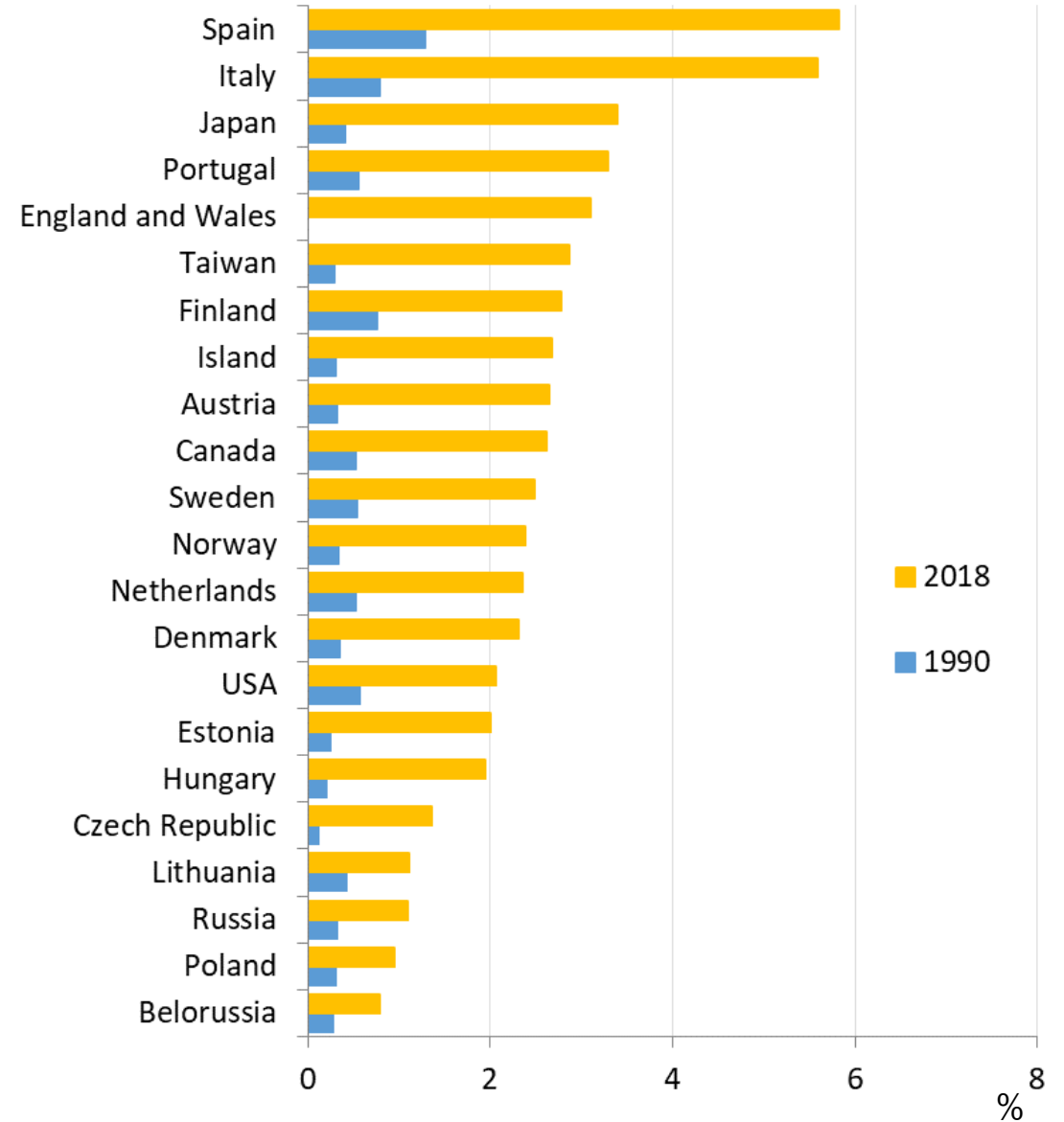


Figure: Différences entre l'âge moyen à la naissance pour les hommes et pour les femmes selon les régions

➤ **En moyenne, les hommes ont un enfant entre 2 et 4 ans plus tard que les femmes**

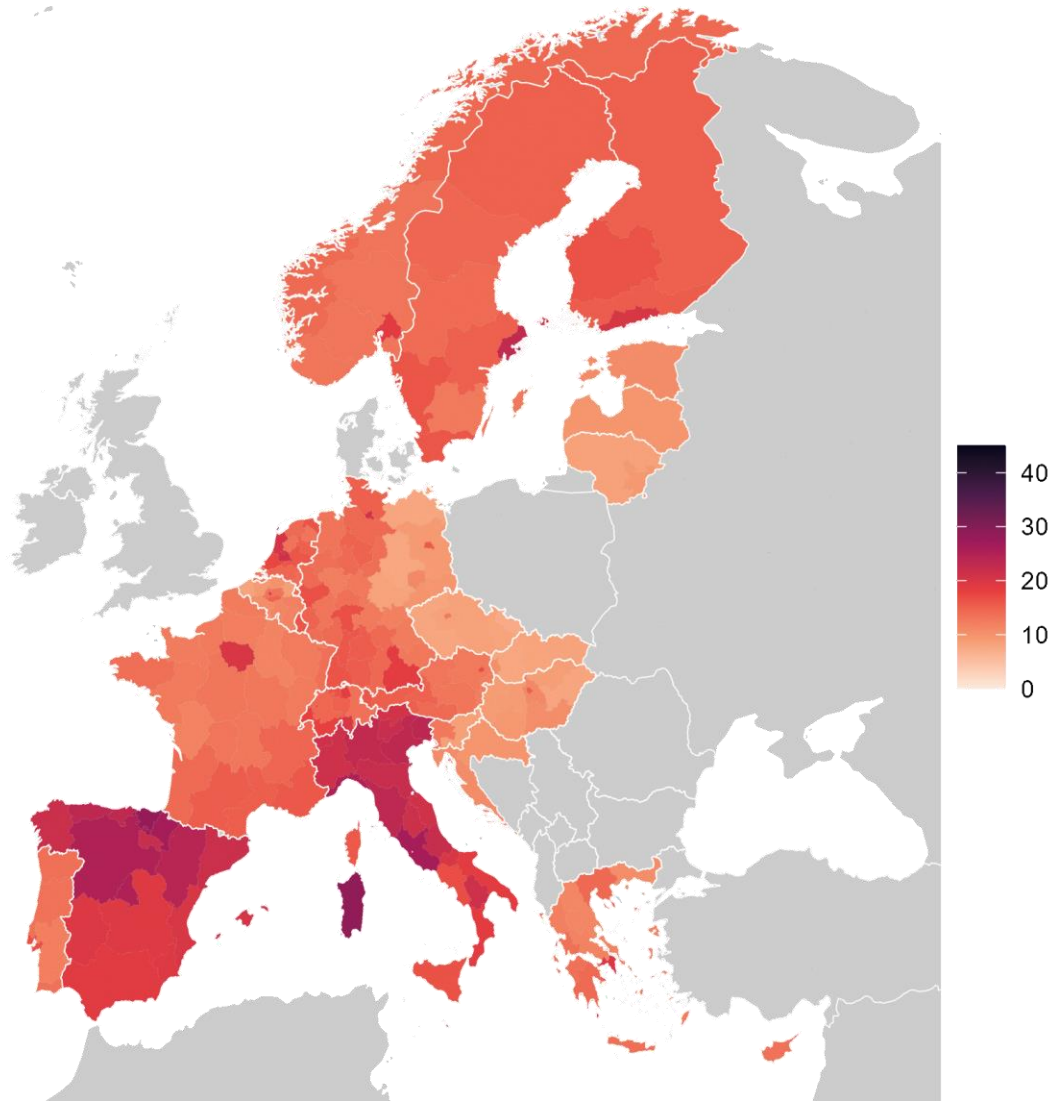
➤ **Les naissances tardives sont de plus en plus des premières ou deuxièmes naissances**

Figure: Part (%) des naissances à 40 ans ou plus parmi les premières naissances selon les pays, 1990 et 2018



Source: Human Fertility database. Eva Beaujouan's calculation

2002



➤ **Les naissances tardives sont plus fréquentes dans les zones urbaines/capitales**

Figure: Contribution (%) des naissances à 35 ans ou plus au taux de fécondité, 2003-2018, par NUTS2

Facteurs explicatifs du report des naissances à des âges (plus) tardifs

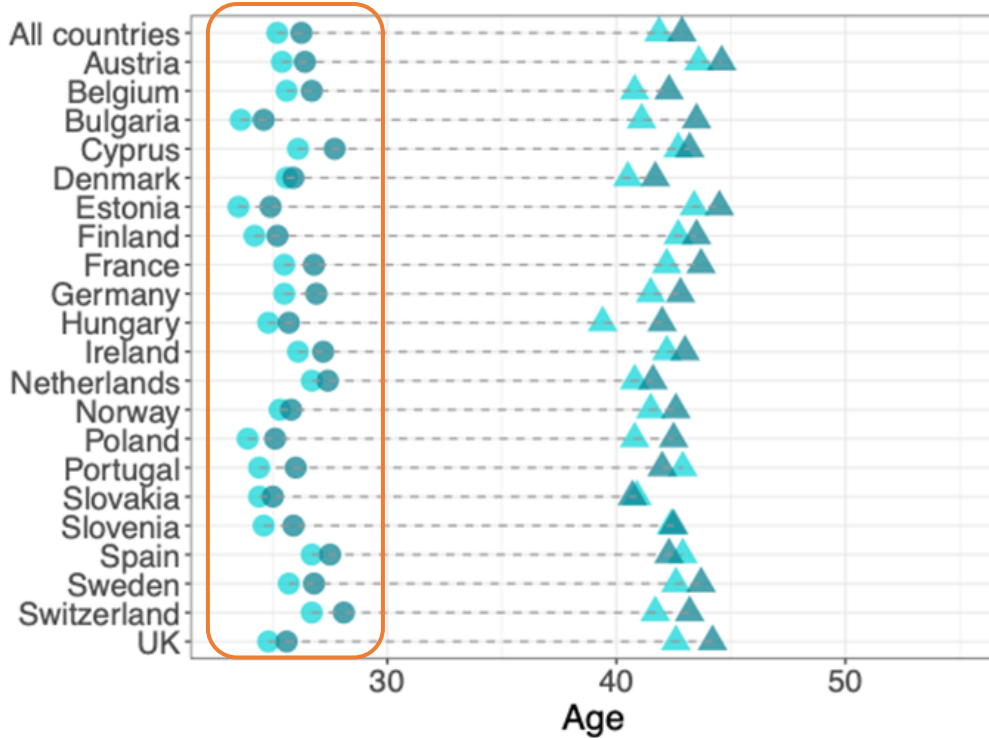


Facteurs explicatifs du report des naissances

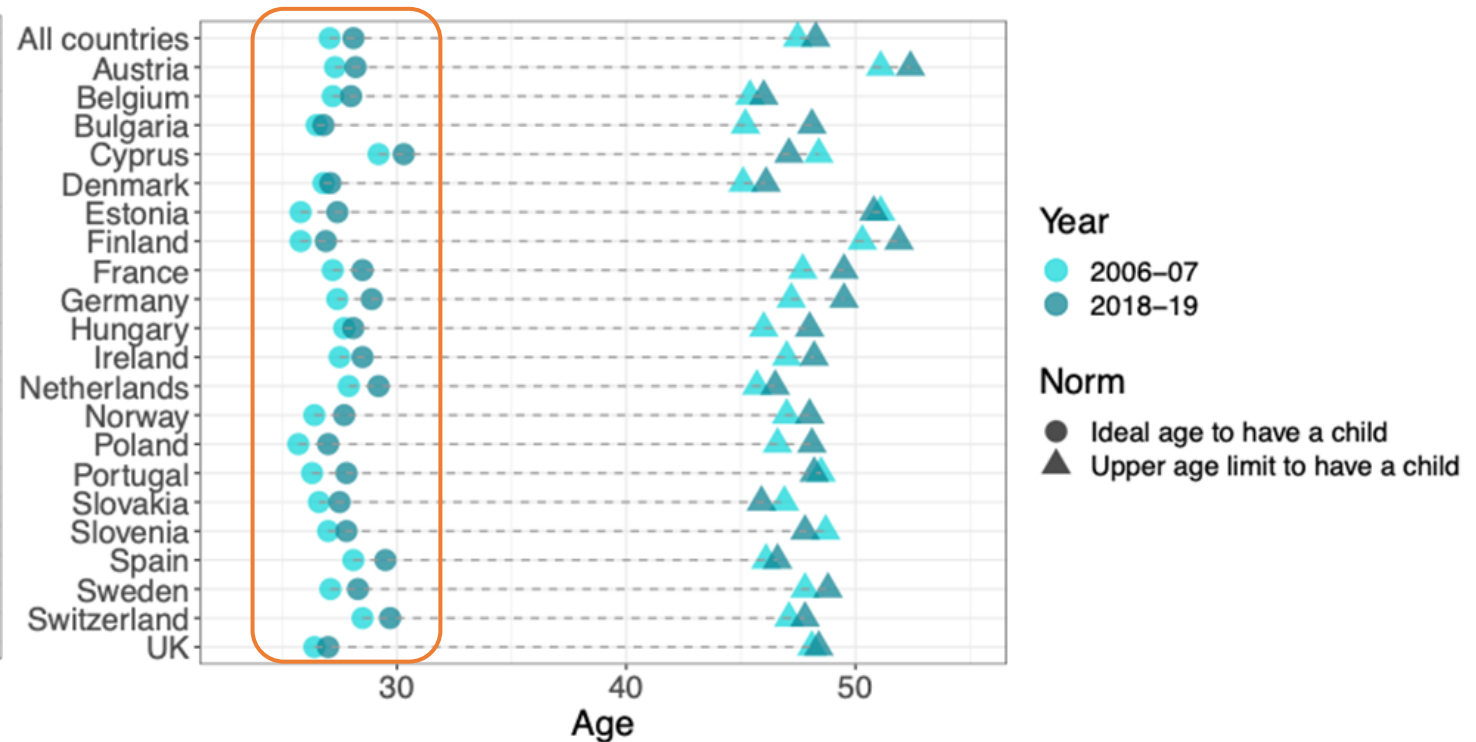
- **Facteurs économiques**
 - Prolongement des études
 - Participation des femmes au marché du travail
 - Incertitude liée à la situation économique
- **Trajectoires de mise en couple**
 - Ne pas avoir trouvé "le bon" ou "la bonne partenaire"
 - Vie en couple plus tardive et plus déconnectée d'un projet d'enfant
 - Augmentation des séparations et variations dans les chances de remise en couple selon les pays et les individus (ex: Suède > Italie)
- **Changement dans les normes**
 - Réalisation de soi dans la jeunesse / investissement dans d'autres aspects de la vie sociale "incompatibles" avec le fait d'avoir des enfants

Changement dans les normes d'âge

a) Âge idéal et âge limite à la maternité



b) Âge idéal et âge limite à la paternité

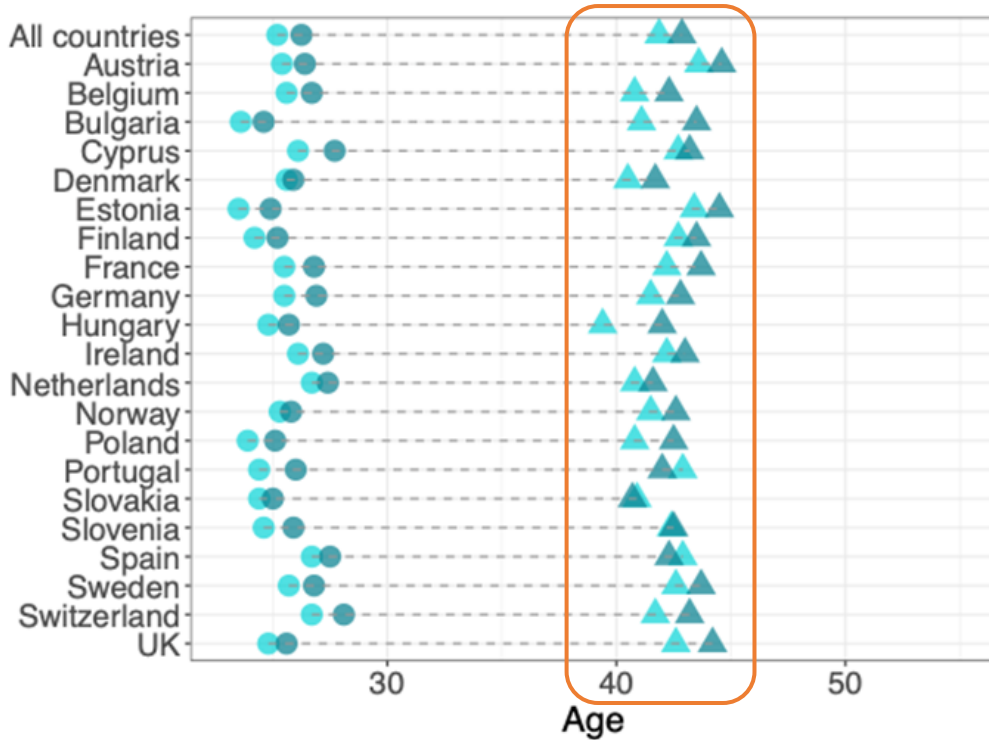


Source: Lazzari, E., Compans, M-C., and Beaujouan, E. 2023, "Changing childbearing age norms in Europe in times of fertility postponement", *Population studies* (in press)
Data: European Social Survey (Rounds 3 and 9)

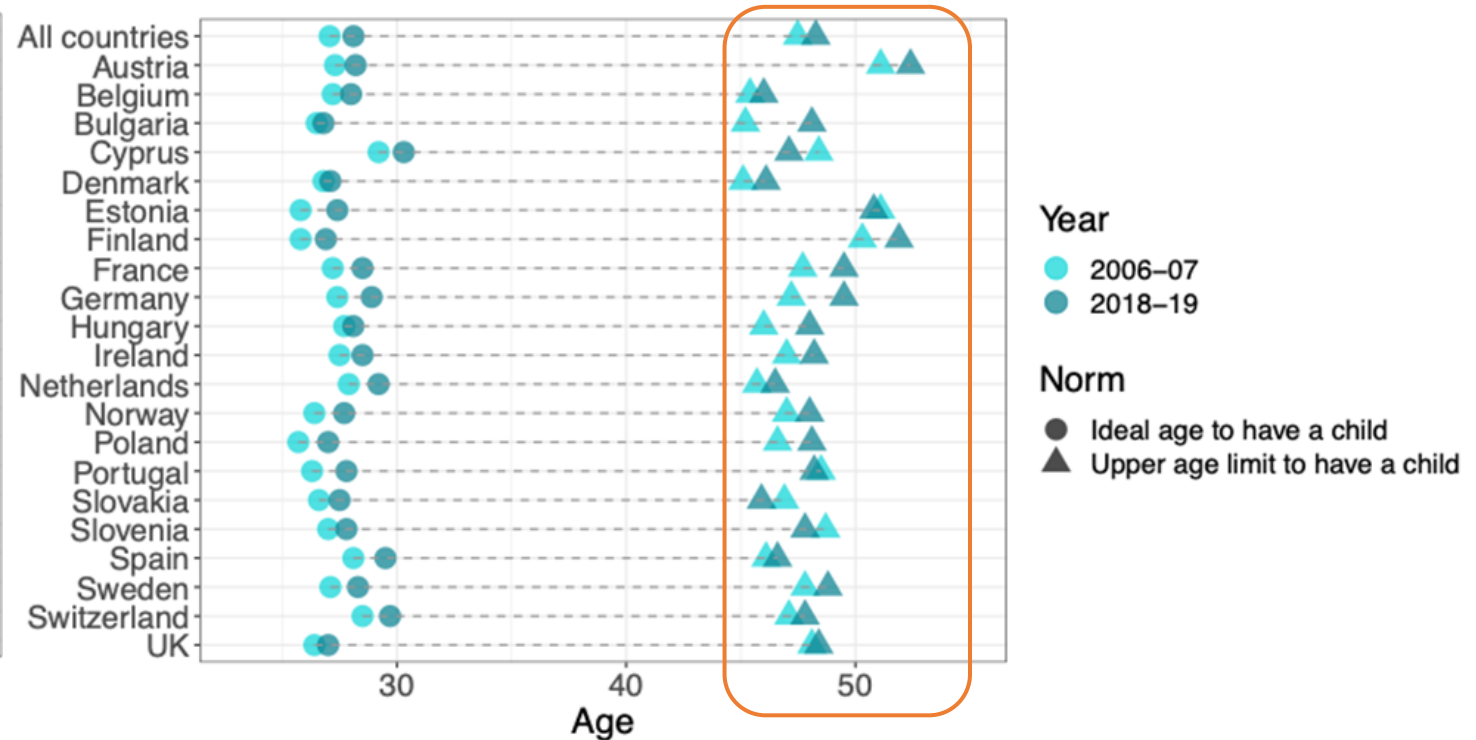
Figure: Évolution des normes d'âge entre 2006-07 et 2018-19 selon les pays européens

Changement dans les normes d'âge

a) Âge idéal et **âge limite** à la maternité



b) Âge idéal et **âge limite** à la paternité



Source: Lazzari, E., Compans, M-C., and Beaujouan, E. 2023, "Changing childbearing age norms in Europe in times of fertility postponement", *Population studies* (in press)
Data: European Social Survey (Rounds 3 and 9)

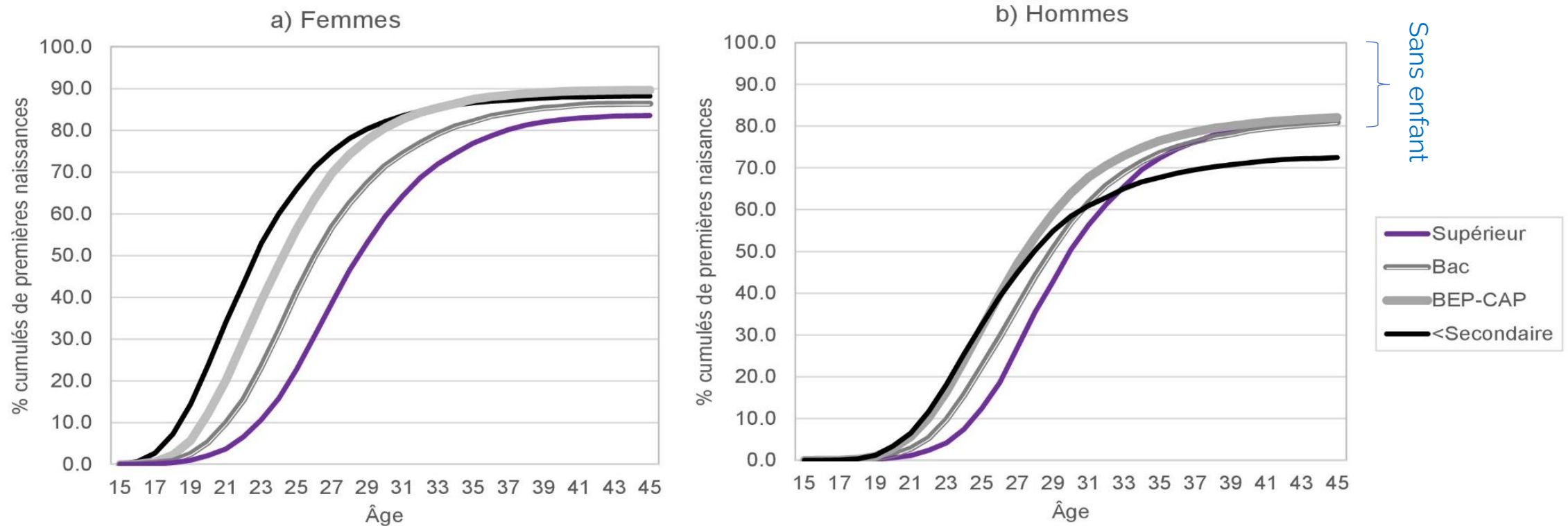
Figure: Évolution des normes d'âge entre 2006-07 et 2018-19 selon les pays européens

Qui reporte une naissance?



L'âge au premier enfant augmente avec le niveau de diplôme (ex: France)

Figure: Proportions cumulées de premières naissances par âge selon le niveau de diplôme (générations 1950-70)



Source: Compans, M-C., 2021, *Pour qui sonne l'heure?* Thèse de doctorat en démographie, Université Paris 1 Panthéon-Sorbonne.
Data: Echantillon démographique permanent (2016)

- La part de personnes sans enfant varie selon le niveau de diplôme et le sexe

Variations selon les pays

- Différences entre niveaux d'études
 - Ex: plus prononcés en Espagne qu'en France
 - Âge moyen au départ du domicile parental ~ 29 ans
 - Taux de chômage à de jeunes âges plus élevés
 - Modes de garde plus informels

Des facteurs biologiques ancrés dans des rapports sociaux



Les hommes sont moins contraints que les femmes pour avoir un enfant à des âges tardifs (ex: Allemagne)

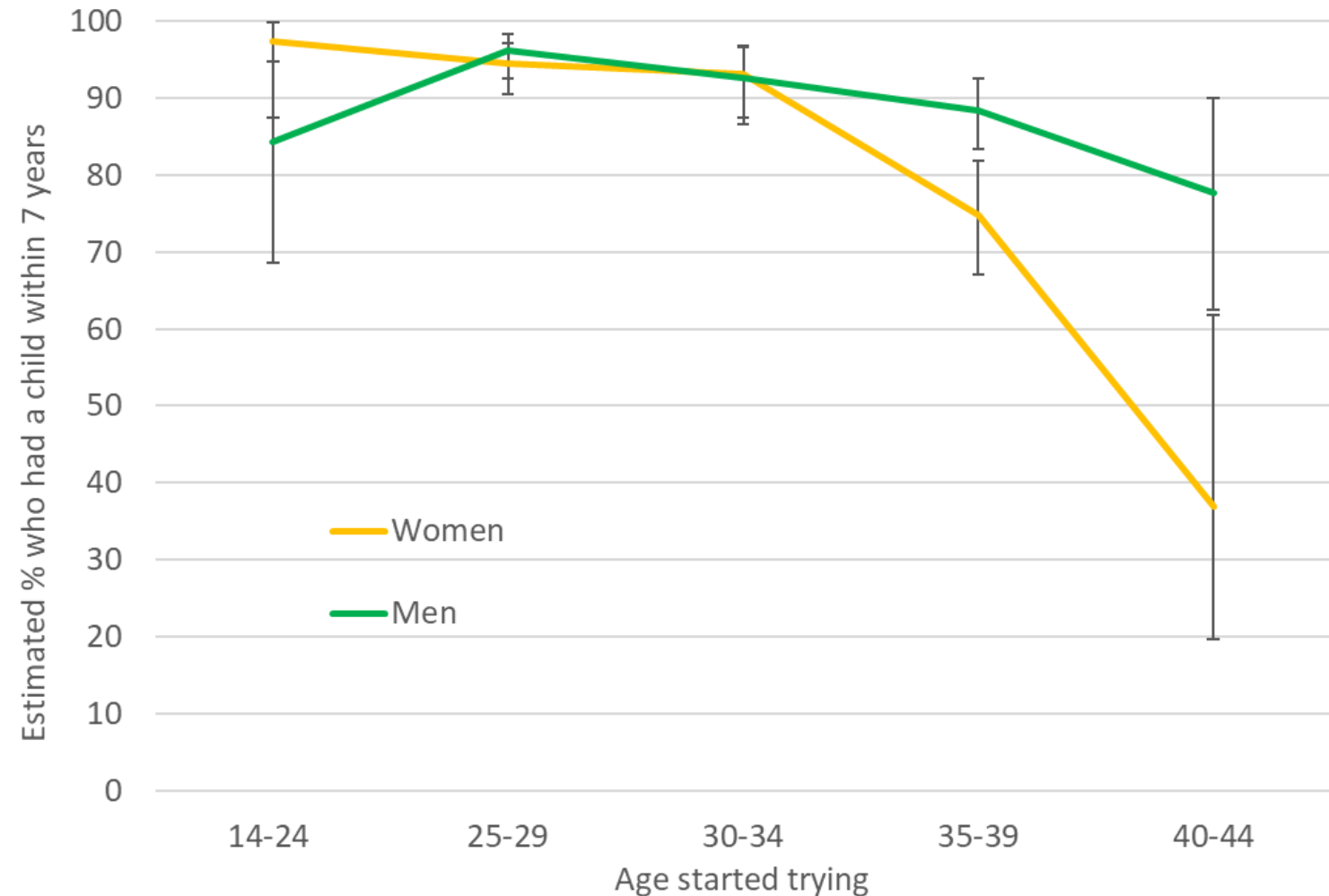


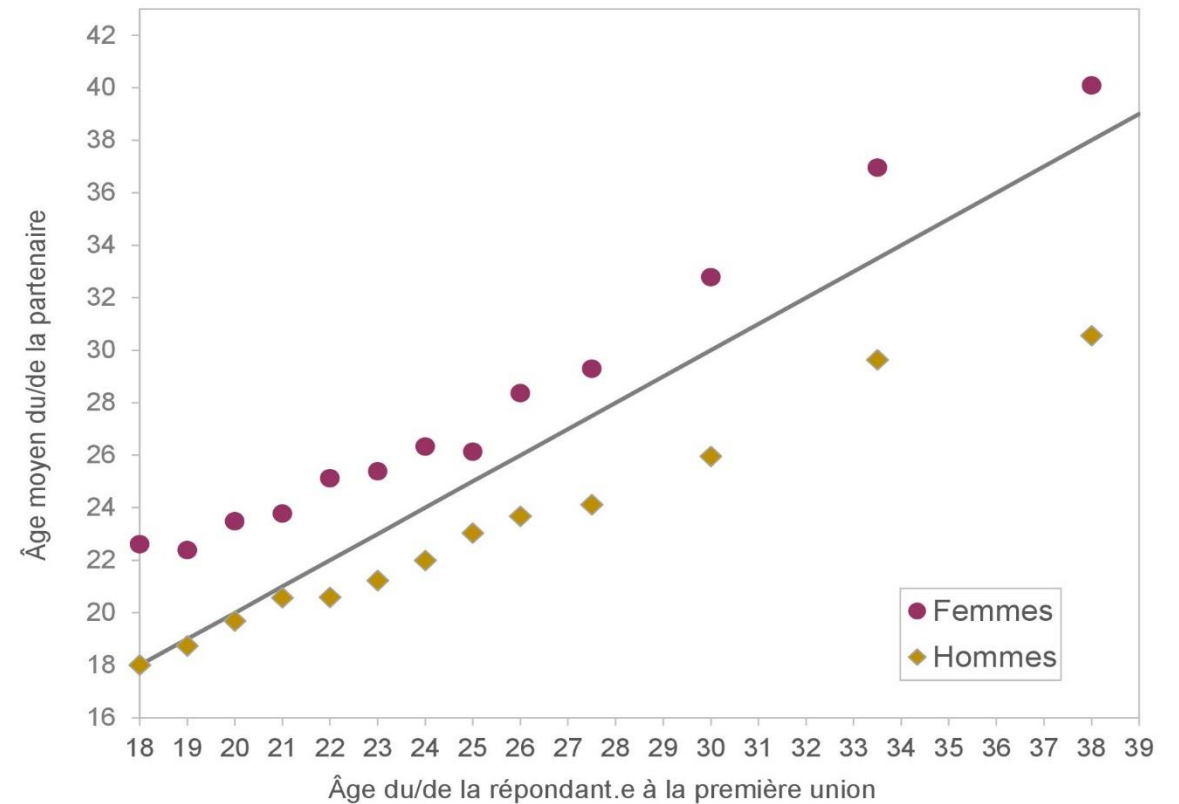
Figure. Probabilité d'avoir un enfant après 7 ans d'essai, par sexe

Source: Beaujouan, E., and Köppen, K., (2022) "Chances to have a child in a late fertility society", European Population Conference, Groningen, June-July 2022. Data source: pairfam

(Re)mises en couple à des âges tardifs

- Plus les hommes se mettent en couple tard, **plus ils le font avec des femmes plus jeunes**
- Après une rupture, **les hommes se remettent en couple plus souvent** que les femmes...
- et ont **plus souvent un enfant** au sein d'une seconde union

Figure: Âge moyen du/de la conjoint·e selon l'âge d'ego à la première union, par sexe (France)



Source: Compans M-C. and Beaujouan, E., 2022, "From Union Formation to First Birth: The Role of Age at First Cohabitation in the Transition to Motherhood and Fatherhood", *Population*, vol.77 (3)



Plus de personnes *involontairement* sans enfant?

Combien de femmes sont involontairement sans enfant?

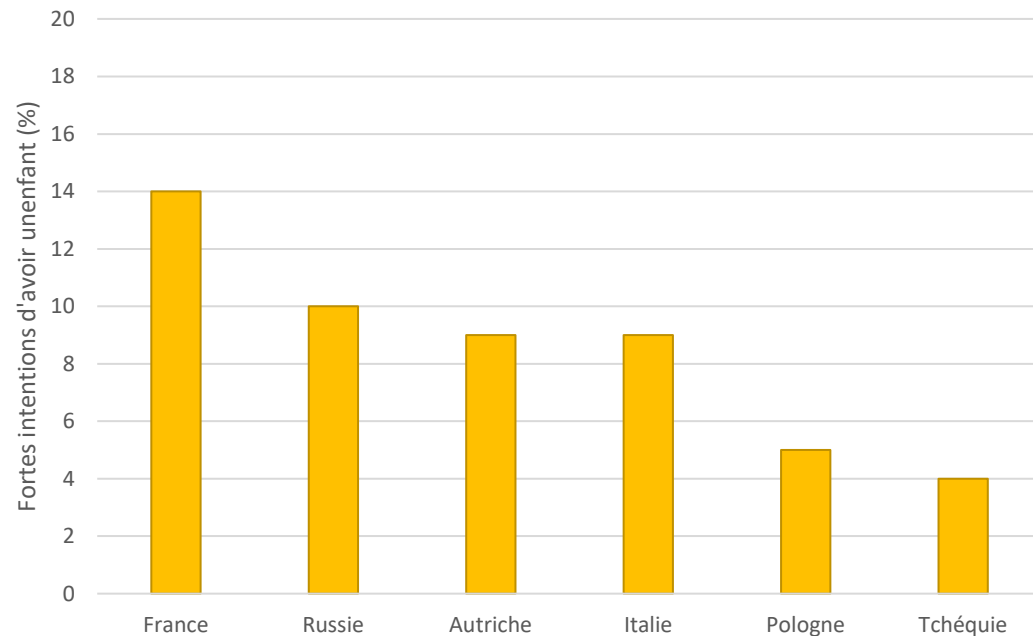
Tableau: Proportions de femmes selon leur statut vis-à-vis de la fécondité à **37 ans** ou plus

	France	USA	
Mères	87.2	84.5	
Enceintes au moment de l'enquête	0.2	0.2	
N'ont jamais voulu avoir d'enfant	1.4	3.5	} Sans enfant
Problèmes d'infertilité	4.0	3.3	
Par circonstances	6.3	6.0	
Non catégorisées	1.0	2.7	
Total	100.0	100.0	

Source: Générations 1960-73, FECOND (2010),
National Survey of Fertility Barriers (2012)

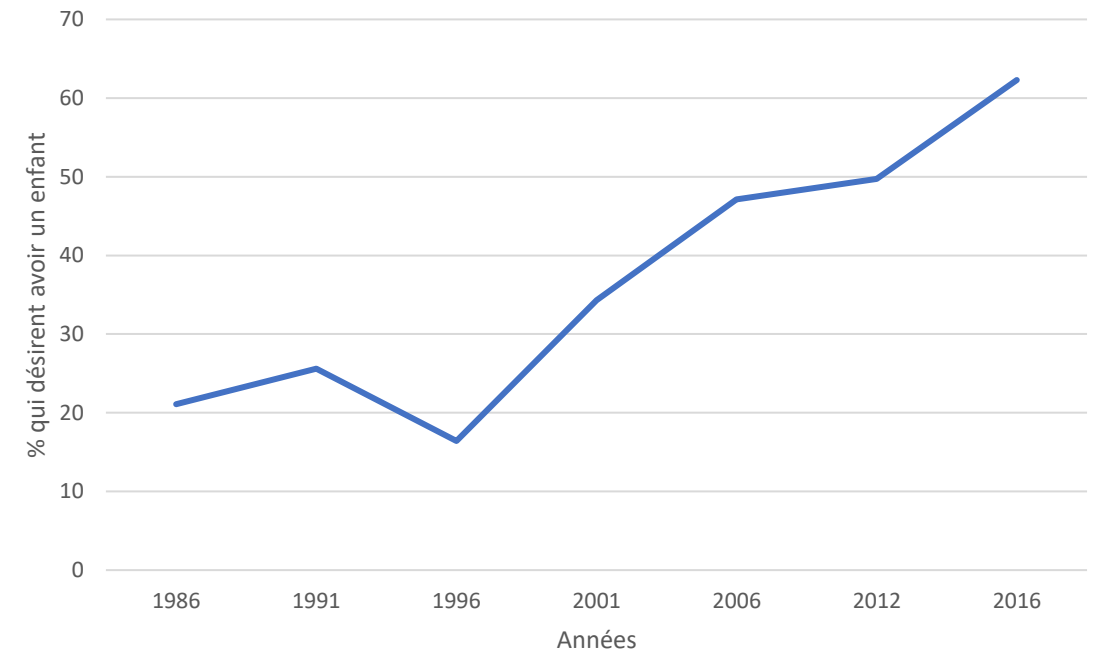
Beaucoup de femmes désirent (encore) un enfant à des âges tardifs

Figure. Part des femmes de 35-39 ans qui désirent (encore) avoir un enfant par pays




Source: Beaujouan, E., and Sobotka, T., 2017, "Late motherhood in low-fertility countries: reproductive intentions, trends and consequences", *VID Working papers 02/2017*, Data: Generations and Gender Surveys (2000s),

Figure. Part des femmes sans enfant à 35-39 ans qui désirent avoir un enfant, Autriche



Source: Beaujouan, E, 2022, "Late fertility intentions increase over time in Austria, but chances to have a child at later ages remain low", *Reproductive BioMedicine and Society Online*, 14, Data: Austrian Micro-Censuses,

An illustration of a woman with long blonde hair, wearing a pink jacket and a light-colored top, standing in a waiting area. She is pushing a shopping cart filled with a red bag and a green box labeled 'A.R.T.' with a baby icon. In the background, a diverse group of people, including a man with glasses, a woman with curly hair, a man with a child on his shoulders, and a young boy, are waiting. The scene is set in a brightly lit room with large windows on the right side.

**Le rôle de
l'assistance
médicale à la
procréation (AMP)**

Le lien entre AMP et report des naissances

- Augmentation de la demande & patientes plus âgées
- ~1-7% des naissances sont aujourd'hui issues de l'AMP
 - France, 2019: 2.9% FIV, 0.8% insémination artificielle

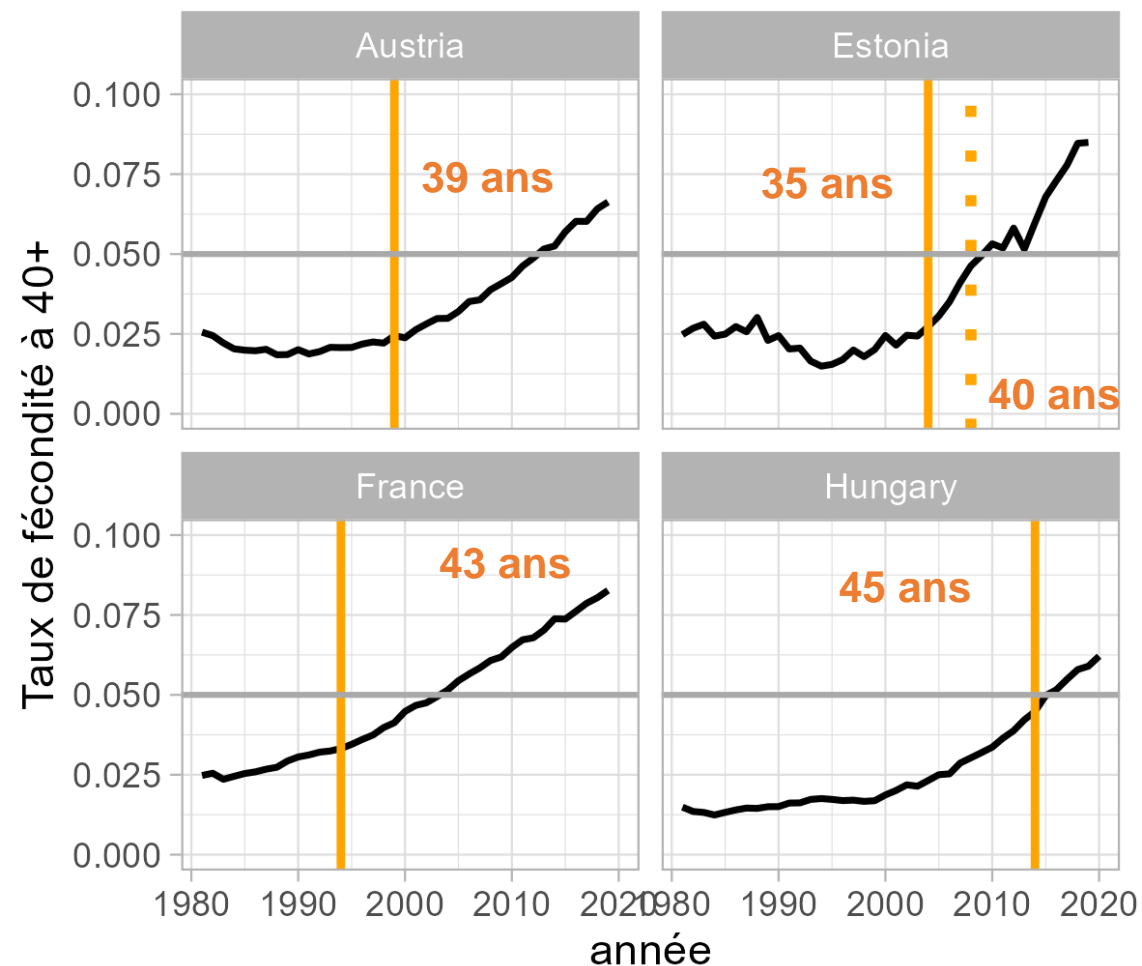
Source: de la Rochebrochard, 2022,
40 ans après la naissance du premier « bébé-éprouvette » français, plus de 400 000 enfants conçus par FIV,

The Conversation

- Variations selon les pays selon
 - âge des patientes (ex: jeunes en République Tchèque)
 - techniques autorisées, pratiques (ex: don d'ovocyte)
 - couverture sociale et régulations (ex: pas d'âge limite en Australie)

En France et en Autriche, les limites d'âge pour accéder au remboursement de l'AMP **n'ont pas changé depuis les années 1990** malgré l'augmentation du nombre de naissances tardives

Figure: Évolution de la fécondité tardive et âge limite pour accéder à la prise en charge des traitements de l'infertilité



event | adopté | révision

Data: Human Fertility Database

Merci de votre attention

Acknowledgement

Joint work with Eva Beaujouan, Ester Lazzari, and Ingrid Setz.
Research funded by ERC grant BIC.LATE, European Union's Horizon 2020 research and innovation programme, grant Agreement No 101001410.

Illustrations

Maddalena Carrai for RIVA Illustrations



Contact

marie-caroline.compans@univie.ac.at



European Research Council
Established by the European Commission